

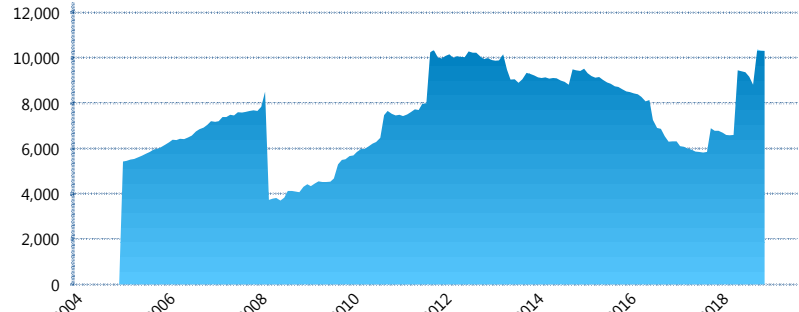
I. INFORMACIÓN FINANCIERA

I) Detalles del Fondo

Detalles del Fondo	
Razón Social	Principal Siefore 1, S.A. de C.V.
Inicio de Operaciones	23/09/2004
Tipo de Fondo	Básica
Clave Bolsa	APRINB1
Activos Administrados *	10,312
ISIN	MX54AP0A0022
Comisión Anual	1.04%
Administrador	Principal Afore, S.A. de C.V.
Director General	C. Mariano Alejandro Ugarte del Solar
Presidente del Consejo	C. Alejandro Elizondo Rodríguez

Activos Administrados *

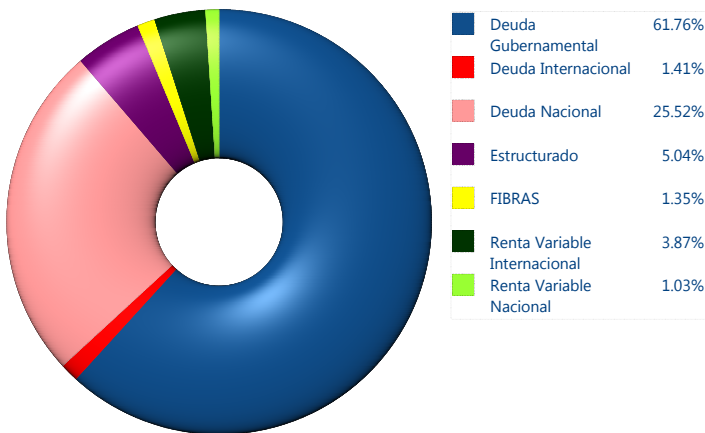
\$10,312



*Cifras en millones de pesos

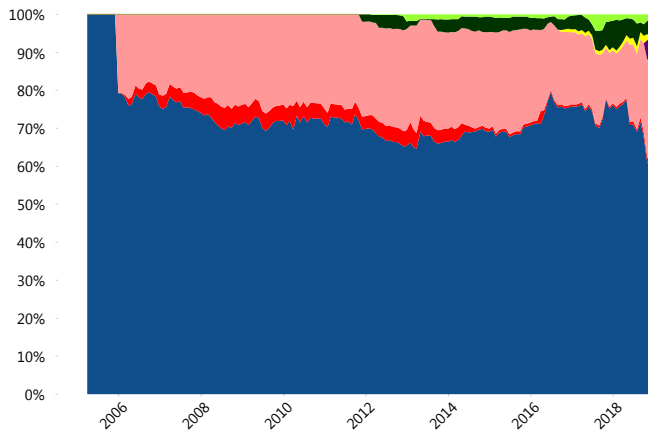
Contiene el efecto de fusiones, cortes transversales y transferencias por edad. Para mayor información consultar: <http://www.consar.gob.mx/gobmx/Aplicativo/Factsheets/EC/ECSAR.pdf>

II) Inversiones



Tipo de Instrumento		Principal (SB1)	Sistema Básicas 1**
Renta Variable Nacional	Renta Variable Nacional	1.03%	1.96%
	Total	1.03%	1.96%
Renta Variable Internacional	Renta Variable Internacional	3.87%	3.87%
	Total	3.87%	3.87%
FIBRAS	FIBRAS	1.35%	1.51%
	Total	1.35%	1.51%
Estructurado	Estructurados	5.04%	0.89%
	Total	5.04%	0.89%
Deuda Nacional	Aerolíneas	0.00%	0.10%
	Alimentos	0.43%	0.52%
	Automotriz	0.19%	0.13%
	Banca de Desarrollo	0.32%	1.79%
	Bancario	3.14%	1.20%
	Bebidas	0.72%	0.73%
	Cemento	0.06%	0.03%
	Centros Comerciales	0.00%	0.07%
	Consumo	0.24%	0.30%
	Empresas Productivas del Estado	1.71%	4.11%
	Estados	0.00%	0.84%
	Europeos	2.70%	2.95%
	Grupos Industriales	1.77%	0.77%
	Infraestructura	7.10%	4.96%
	Inmobiliario	0.00%	0.01%
	Otros	1.18%	1.14%
	Papel	0.29%	0.14%
	Serv. Financieros	0.20%	0.39%
	Telecom	2.66%	1.14%
	Transporte	0.82%	0.38%
Vivienda	2.01%	2.35%	
Total	25.52%	24.04%	
Deuda Internacional	Deuda Internacional	1.41%	1.15%
	Total	1.41%	1.15%
Deuda Gubernamental	BONDESD	1.08%	0.42%
	BONOS	10.48%	9.26%
	BPA182	5.77%	2.75%
	CBIC	1.18%	4.96%
	CETES	0.06%	2.99%
	REPORTO	0.67%	2.99%
	UDIBONO	42.32%	42.55%
	UMS	0.20%	0.66%
Total	61.76%	66.59%	
Total	100.00%	100.00%	

Evolución de Inversiones



**Considera las inversiones de todo el grupo de SIEFORES Básicas 1
Cifras al cierre de diciembre de 2018

III) Desempeño

Rendimiento Bolsa

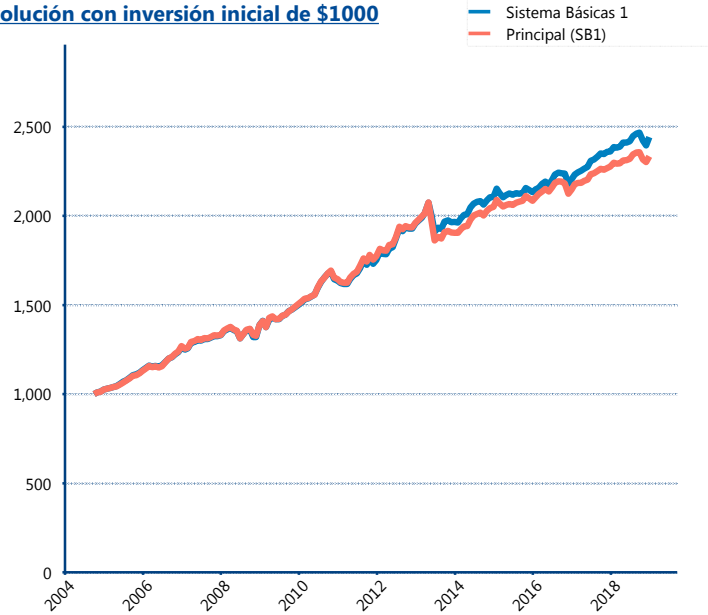
Tipo	Principal (SB1)	Sistema Básicas 1
1 año	2.54%	3.42%
2 años	4.06%	5.04%
3 años	3.86%	4.62%
5 años	4.09%	4.39%

Indicador de Rendimiento Neto

Siefore	IRN %
Inbursa (SB1)	5.68%
Profuturo (SB1)	4.91%
PensionISSSTE (SB1)	4.85%
Azteca (SB1)	4.81%
Coppel (SB1)	4.71%
SURA (SB1)	4.25%
Citibanamex (SB1)	4.24%
XXI-Banorte (SB1)	4.17%
Invercap (SB1)	4.15%
Principal (SB1)	3.77%

Promedio Ponderado	4.49 %
Promedio Simple	4.55 %

Evolución con inversión inicial de \$1000



Construido con el precio de la Siefore registrado en la Bolsa Mexicana de Valores

IV) Medidas de sensibilidad y riesgos

Evolución del Plazo Promedio Ponderado

